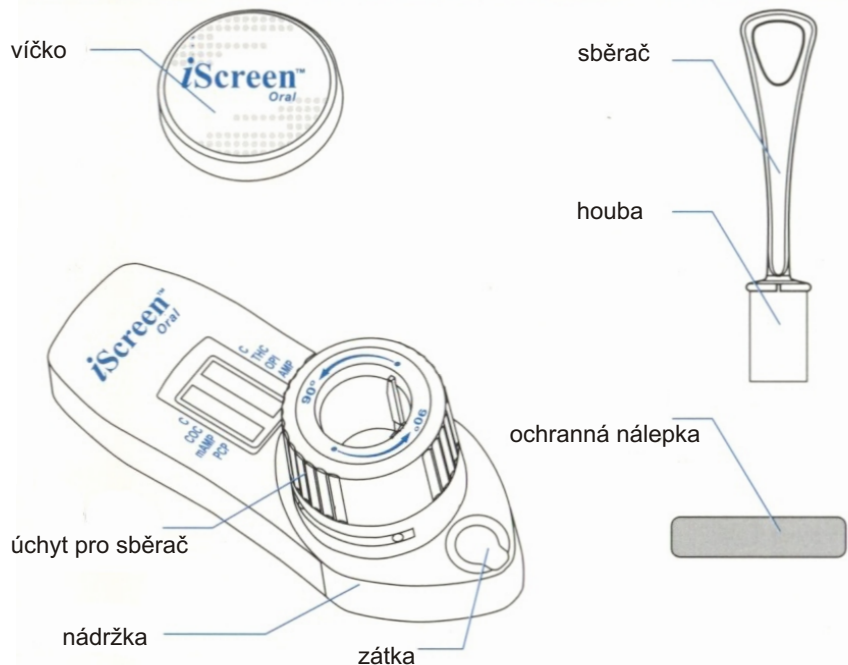


# Postup testu

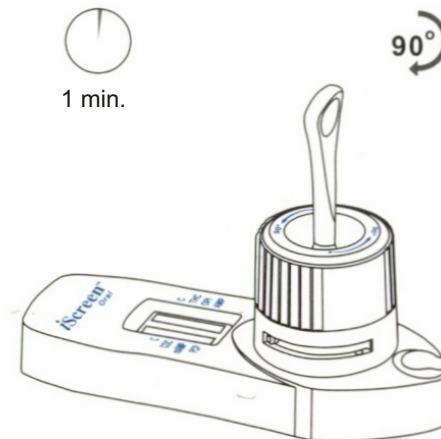


**1** Před použitím testu se ujistěte, zda testovaná osoba neměla v posledních 10 minutách v ústech jídlo, pití, žvýkačku nebo tabákové výrobky.

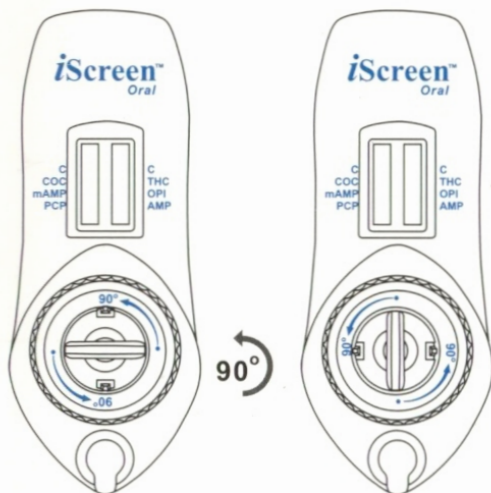
**2** Vyměňte sběrač ze sáčku a vložte houbu konce sběrače do úst. Aktivně vytírejte vnitřek úst a jazyku, abyste nasbírali co nejvíce tekutiny. Provádějte 3 minuty dokud houba nebude plně nasáklá. Jemně stiskujte houbu mezi jazykem a zuby, aby se lépe nasáklá. Na houbě by neměly být prosáklé skvrny.



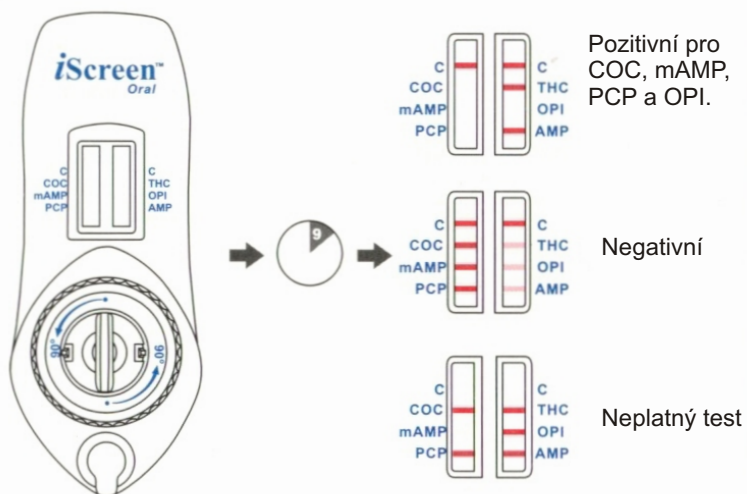
**3** 1. Vložte sběrač do zařízení. Stiskněte směrem dolů a otočte jím ve směru hodinových ručiček o 90°.  
Počkejte 1 minutu.



**4** 1. Otočte kroužkem proti směru hodinových ručiček o 90°.



**5** Počkejte 9 minut na výsledek.



Všechny pozitivní výsledky musí být potvrzeny alternativní metodou.

**6** 1. Pokud jsou výsledky pozitivní a chcete si ověřit jejich správnost, vyjměte sběrač ze zařízení a přelepte zásobník stříbrnou páskou. Zavřete bezpečnostním víkem a pošlete do laboratoře pro schválení.

